Willkommen zu
Lernen mit YouTube

Martin Sankofi
martin.sankofi@phwien.ac.at
Workshop Folien unter:
martin.sankofi.net/lernen-mit-youtube/

YouTube im Unterricht

Medienpädagogik

Umgang mit Medien

Massenphänomen
YouTube-Stars
Einfluss
Kommerzialisierung
Manipulation
Werbung
Firmen
Institutionen
Virale Videos, Memes
Musikvideos
Videoblogging

Medientechnologie

ICT

Hardware
Software
online
offline
Videokamera
Computer
Mobile Geräte (Handys, ...)

YouTube

Mediendidaktik

Einsatz von Medien im Unterricht

Lehrpersonen

Partizipator (vorhandene Videos einsetzen)

Produzent (eigene Produktion / Bearbeitungen)

eigener Youtube Kanal

Lernende

Inhaltlich (Vorträge, Präsentationen)

Gestalterisch, produktiv (selber Videos produzieren)

Anmerkungen, Untertitel, ...

Lernvideos, Tutorials, Lehrvideos

PH Wien

Quelle:Quelle: http://www.digitalpro.ch/

Inhalte und Ziele

- Die YouTube Plattform (besser) kennenlernen
- didaktische Einsatzmöglichkeiten von Videos im eigenen Unterricht kennenlernen und erarbeiten
- Videos für den eigenen Unterricht finden und Arbeitsaufträge erstellen.
- andere Video-Portale kennenlernen (Vimeo und Sofatutor)
- rechtliche Hinweise zum Einsatz von YouTube und anderen Plattformen im Unterricht kennenlernen

Wie verwenden Sie YouTube im Unterricht?

Tauschen Sie sich **5 Minuten** mit zwei Personen im Raum aus.

Diskutieren Sie:

1. was Sie gerne heute lernen möchten
2. wie Sie YouTube im Unterricht bereits einsetzen oder in Zukunft im Unterricht einsetzten möchten
3. welche Probleme sie sehen bzw. kennen

© freepik @ flaticon

Teilen Sie Ihre Ergebnisse auf Post It Kärtchen!

Ein Lieblingsvideo teilen

1. **Suchen Sie ein Video**, das Sie im Unterricht einsetzen wollen/eingesetzt haben
2. Geben Sie untenstehende Adresse in Ihren Browser ein:
   padlet.com/msankofi/Youtube
   oder scannen Sie den **QR Code**
3. Kopieren Sie die **Adresse Ihres gewählten Videos** in das Padlet
4. Geben Sie Ihrem Beitrag einen **Titel**
5. **Beschreiben** Sie Ihren Beitrag kurz

Scan me

Allgemeines zu YouTube

Martin Sankofi Februar 2019

Jugend-Internet-Monitor 2018 Österreich

Saferinternet.at
Das Internet sicher nutzen!

WhatsApp

85% -8%↓*

♀ 89% ♂ 81%

Beliebteste Messenger-App

Nachrichten, Bilder & Videos versenden

Gruppenchats

Telefonieren

Standort teilen

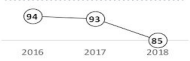

YouTube

81% -9%↓*

♀ 85% ♂ 77%

Video-Plattform

Informationen & Unterhaltung

Beliebteste Suchmaschine bei Jugendlichen

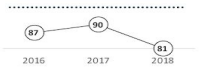

Instagram

63% -5%↓*

♀ 74% ♂ 53%

Inszenierte schöne Bilderwelten

Bilder & Videos werden in „Stories" geteilt und sind 24 h sichtbar

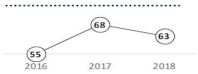

Snapchat

59% -6%↓*

♀ 73% ♂ 45%

Foto-App für schnelle Schnappschüsse

„Streak" als Freundschafts-Beweis

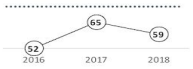

Facebook

52% +4%↑*

♀ 51% ♂ 53%

Grösstes Soziales Netzwerk der Welt

NEWS

Wird von Jugendlichen zum Lesen von News & Infos genutzt

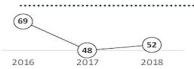

Skype

30% Neu erhoben!**

♀ 25% ♂ 34%

Videotelefonie, um mit Freund/innen „gemeinsam" zu spielen & zu kommunizieren

Weitere Plattformen:

Musical.ly	17%↓	-9%*
Twitter	16%↑	+2%*
Tellonym	12%**	Neu erhoben!
Telegram	12%**	Neu erhoben!
Houseparty	10%**	Neu erhoben!
Tumblr	10%↑	+2%*
Twitch	9%↓	-5%*

* Im Vergleich zum Jugend-Internet-Monitor 2017 | ** Erstmals für den Jugend-Internet-Monitor 2018 erhoben

Der Jugend-Internet-Monitor ist eine Initiative von Saferinternet.at und präsentiert aktuelle Daten zur Social-Media-Nutzung von Österreichs Jugendlichen. Frage: Welche der folgenden Internetplattformen nutzt Du? (Mehrfachantworten möglich) Repräsentative Online-Umfrage im Auftrag von Saferinternet.at, durchgeführt vom Institut für Jugendkulturforschung, 01/02 2018. n = 400 Jugendliche aus Österreich im Alter von 11 bis 17 Jahren, davon 196 Mädchen. Schwankungsbreite 3-5%.

Diese Infografik ist lizenziert unter der CC-Lizenz Namensnennung - Nicht kommerziell (CC BY-NC 3.0 AT). Icons designed by Freepik.com & Flaticon.com. Font: Amatic © Vernon Adams, lizenziert unter SIL Open Font License, Version 1.1.

Gefördert durch das Bundeskanzleramt, Sektion Familien und Jugend. Die alleinige Verantwortung für diese Veröffentlichung liegt beim Autor.

Welche Einsatzmöglichkeiten kennen Sie?

YouTube im Unterricht?

vertonte Bildergeschichten

Lehr-, Lehr-, Lern-, Erklärvideos ansehen

Vorstellung/Präsentation von Klasse, Schule…

Videos ansehen

als Suchmaschine verwenden

Videos teilen

Videos kennenlernen

Videos abonnieren

Sport und Bewegung

Recherche

Playlisten erstellen

Videos bearbeiten

Flipped Classroom

Videos kommentieren

Lehr-, Lehr-, Lern-, Erklärvideos erstellen

Videos produzieren

Videos hochladen

Karaoke

Martin Sankofi Februar 2019

PH Wien

Arbeitsblatt ① Einsatz von YouTube im Unterricht

1.Ordnen Sie die Inhalte den Kategorien zu:
Ⓟ produktiver Einsatz - Ⓡ rezeptiver Einsatz

2. Notieren Sie ggf. noch weitere Einsatzmöglichkeiten von YouTube

3. Kennen Sie Beispiele für den Einsatz von YouTube in der digitalen Grundbildung?

- Lehr-, Lern-, Erklärvideos zeigen
- Videos mit SchülerInnen erstellen
- YouTube als Suchmaschine verwenden
- als Hörverstehensübung einsetzen
- YouTube Karaoke
- Trainingsabläufe im Fach Sport filmen
- Flipped Classroom Beispiel als HÜ aufgeben
- Präsentation von Klasse, Schule zum Tag der offenen Tür
- mit dem Tablet Stop Motion Film erstellen
- Recherche für Geschichtsunterricht
- Bewerbungstraining

Flipped Classroom kurz erklärt



Gruppenarbeiten: Wählen sie eine Gruppe

Gruppe 1 Funktionalitäten von YouTube erarbeiten

Gruppe 2 eigenes Einsatzbeispiel erstellen (zB für die digitale Grundbildung)

Gruppe 3 ein eigenes Erklärvideo erstellen

Unterrichtsideen für und Unterrichtsbeispiele mit *YouTube*



Arbeitsblatt ② Unterrichtsideen mit YouTube recherchieren

1. Gehen Sie zur Adresse: bit.ly/YoutubePH2
2. Sehen Sie sich die 14 Unterrichtsideen auf den Seiten 5 - 14 an
3. Wählen Sie sich eine Idee aus, die Sie interessant finden
4. Stellen Sie Ihre Idee kurz vor

QR Code zum
Laden des PDF
Dokuments

Martin Sankofi Februar 2019

Lern-, Lehr- und Erklärvideos

1. YouTube als Suchmaschine für Erklärvideos
2. Sofatutor (gratis für LehrerInnen)
   - Das Skelett (3. Klasse)
3. Lernfilmfestival Schweiz
   - Haifische
4. Matheretter Kanal
   - Division durch 5
5. Erklärvideos selbst erstellen

Kennen Sie noch andere Video Portale für Lernvideos?



Unterrichtsbeispiel 60-Sekunden-Videos in einem Take

60-Sekunden-Videos in einem Take 60-Sekunden-Videos, die in einem einzigen Durchgang aufgenommen werden, bedingen eine intensive Vorbereitung und Planung. Die enge Zeitvorgabe führt zu konzentrierten Videos mit viel Zug. Auch halten sich so die Produktionszeiten in Grenzen

Beispiel Forrest Gump

Unterrichtsbeispiel Buchtrailer

In Gruppen werden kurze Trailers für die Vermarktung eines Buchs erstellt.

Beispiel: Saeculum

Unterrichtsbeispiel Ultrakurz Video

„Erzähle eine Geschichte in einem 60 Sekunden-Videoclip! Gefragt sind originelle Ideen, überraschende Blickwinkel und packende Inszenierungen, die das Thema „Abschalten“ in einer Minute in Szene setzen.“

So lautete die Aufgabe für die Obwaldner Schülerinnen und Schüler von der 5. bis zur 9. Klasse.

Beiträge unter: http://bildungmedien.ch/index.php/projekt-ultrakurzvideo-festival

Unterrichtsbeispiel YouTube und Kahoot

In Kahoot lassen sich einfach kürzere Video Segmente einbinden. Sie können dann Fragen dazu stellen

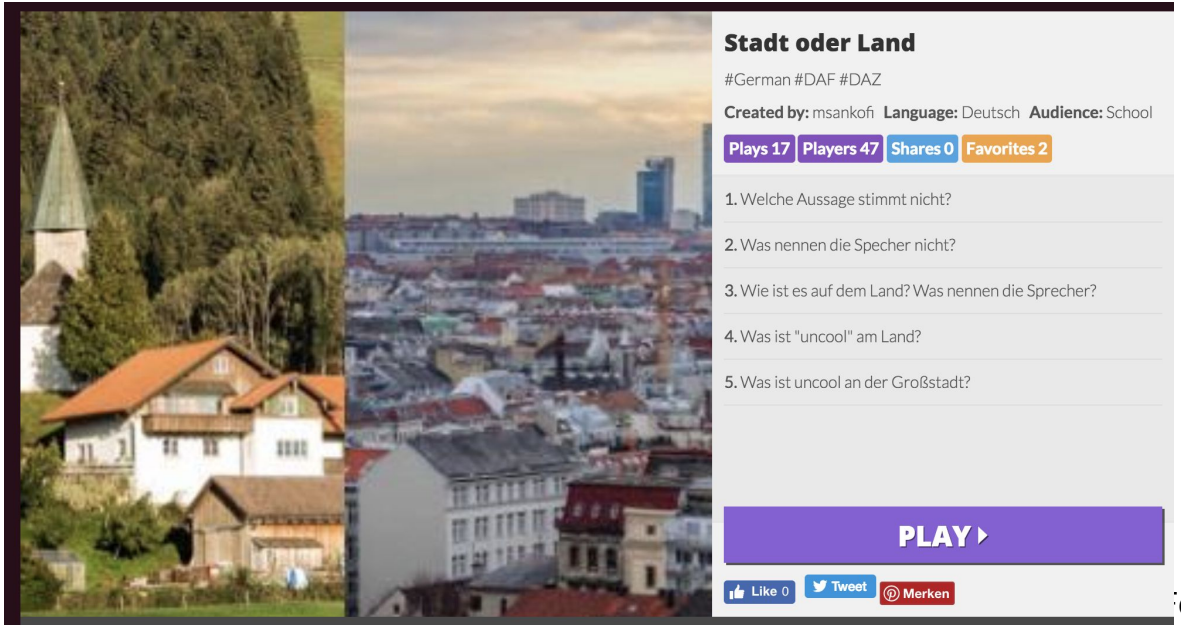

Cyberbullying

1. What is said about the following numbers?

a) 1 out of 4. b) 37%

c) 43% d) 160.000

2. Complete the definition:

Cyberbullying is sending _____ and _____ messages through email, social networks, texting, or any kind of electronic _____.

3. What are three consequences of bullying?

4. **How can you help?** What are three things you can do to help victims?

Weitere Ideen rund um YouTube

Arbeitsblätter mit tutory.de oder Word oder Google Docs erstellen

Mit Edpuzzle können Sie auf einfache Art und Weise Videos von Youtube einbinden und interaktive Quizfragen erstellen.

YouTube mit Padlet verwenden

Youtube mit Socrative verwenden http://bit.ly/phsoc

Kopie von dem Socrative, das wir verwendet haben für den eigenen Gebrauch:
https://b.socrative.com/teacher/#import-quiz/35644827

Learning Apps https://learningapps.org/4597489



Singen mit YouTube: Karaoke

SingKing

Kinderlieder Karaoke

SingKing lessons

③ Erstellen Sie Ihr eigenes YouTube Unterrichtsbeispiel

In **Kleingruppen von 3 - 4 Personen**

- Beschreiben Sie kurz, wie Sie YouTube im Unterricht einsetzen können.
- Finden Sie dafür ein geeignetes Video
- Stellen Sie Ihre Überlegungen und Video Ideen den anderen auf dem Padlet zur Verfügung

Stellen Sie bei Ihren Ausarbeitungen folgende Überlegungen an:

- didaktische Überlegungen: Wieso möchte ich das Video einsetzen?
- Präsentation: Wie möchte ich das Video einsetzen?
- Technische Voraussetzungen: Welche technische Voraussetzungen muss ich beachten? Was benötige ich?

Präsentieren Sie Ihr Beispiel in der Gruppe

Funktionen von YouTube

Martin Sankofi Februar 2019

Funktionen von YouTube

1. Anmelden
2. Hilfe
3. Videos teilen
4. Playlists/Bibliothek (Tutorial 2018)
5. Playlisten gemeinsam erstellen (Tutorial)
6. Starten zu einem gewissen Zeitpunkt
7. Mein Kanal einrichten
8. Wiedergabeverlauf löschen
9. Creator Studio
10. Live

TIPPS UND TRICKS rund um Youtube

1. Safe Youtube http://safeyoutube.net (ohne Anmeldung) oder Safe Share https://safeshare.tv/ (mit Anmeldung) Videos isoliert ohne Werbung anschauen
2. Youtube Videos herunterladen http://www.clipconverter.cc/de/
3. video not.es http://www.videonot.es/edit/ - Notizen einfügen
4. YouTube in PPT einfügen
5. VLC Video Player
6. www.ssyoutube + video Adresse (Tipp vom Kurs)

Infos dazu gibt es hier

YouTube KIDS

Entdecken, lernen, Spaß haben

YouTube Kids bietet Unterhaltung für die ganze Familie. Ob Lieblingsserien ansehen oder die umfangreiche Videosammlung durchstöbern – YouTube Kids ist kostenlos, nutzerfreundlich und ganz auf Familien ausgerichtet.

YouTube Kids – die Plattform für kleine Weltentdecker.

JETZT BEI Google Play

Laden im App Store

YouTube Kids-Leitfaden für Eltern

Weitere Informationen zu YouTube Kids findest du in unserem Leitfaden für Eltern. Dieser Leitfaden enthält auch weitere Details über die Jugendschutzeinstellungen von YouTube Kids.

Halterung zum Aufnehmen von Videos

Martin Sankofi Februar 2019

360 Grad Videos

Probieren Sie
die 3D Brille
aus!

YouTube AT

360 grad video

KEXP 38

EUROPA Hörspi... 7

Matheretter

ranking070

Kanäle finden

YouTube-Filme

Einstellungen

Hilfe

Feedback senden

Über YouTube Presse
Urheberrecht YouTuber
Werbung Entwickler
+YouTube

Nutzungsbedingungen
Datenschutz
Richtlinien & Sicherheit
Neue Funktionen testen

© 2017 YouTube, LLC

26

Grad - Terra X | ZDF

1.613 164 TEILEN

ffentlicht

ABONNIEREN 106.000

nes Vulkanausbruchs mit Terra X hautnah erleben

Nächstes Video

AUTOPLAY

Surrounded by Wild Elephants in

Hilfe

In Hilfe suchen

Kontakt

Benötigen Sie weitere Hilfe?

Feedback geben

Beliebt

Behebung von Ton- oder Videoproblemen

Download YouTube videos to an S

Über Filme

Videos hochladen

Geburtstag auf m.youtube.com bestätigen

YouTube AT

Suchen

Start

Trends

Abos

BIBLIOTHEK

Verlauf

Später ansehen

Youtube FB PH ...

Espanol

Mehr anzeigen

ABOS

La Disquería R... 12

Sing mit mir - Ki... 2

Spanish Learnin... 1

MrWissen2go 2

Learn English wi... 8

MrDigitalpro 1

KEXP 38

ÜBERSICHT VIDEOS PLAYLISTS KANÄLE DISKUSSION KANALINFO

Alle Playlists

Eigene Playlists

Videos, die ich mag

Youtube FB PH Wien

Heute aktualisiert

esl listening



advertisements

mindfulness

Elearning

Espanol

yoga



2HKB English

mo's



Volvo

PH Wien

YouTube AT

Suchen

Start
Trends
Abos

BIBLIOTHEK
Verlauf
Später ansehen
Youtube FB PH ...
Espanol
Mehr anzeigen

ABOS
La Disquería R... 12
Sing mit mir - Ki... 2
Spanish Learnin... 1
MrWissen2go 2
Learn English wi... 8
MrDigitalpro 1
KEXP 38

Martin Sankofi

LAYOUT BEARBEITEN | CREATOR STUDIO

ÜBERSICHT | VIDEOS | PLAYLISTS | KANÄLE | DISKUSSION | KANALINFO

Erstellte Playlists

SORTIEREN NACH

Youtube FB PH Wien
Heute aktualisiert

Espanol

kids



mo's



2HKB English

advertisements

ESL stuff

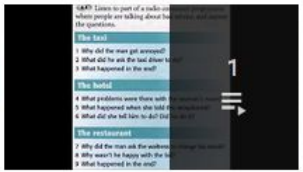

esl listening

mindfulness

Elearning

YouTube AT

Suchen

ANMELDEN

- Start
- Trends
- Verlauf

DAS BESTE AUF YOUTUBE

- Musik
- Sport
- Gaming
- Filme
- Nachrichten
- Live
- 360°-Video

Kanäle finden

Melde dich an, um deine Kanäle und Empfehlungen anzusehen.

ANMELDEN

Live

6.181.267 Abonnenten

ABONNIEREN

ÜBERSICHT | VIDEOS | PLAYLISTS | KANÄLE | KANALINFO

Aktuelle Live-Inhalte

ALLE WIEDERGEBEN

Sky News - Live

Sky News

4.127 aktive Zuschauer

Jetzt live

Star TV - Canlı Yayın HD

STARTVSTAR

3.581 aktive Zuschauer

Jetzt live

Lofi Hip Hop Radio 24/7 Chill Gaming / Study Beats

Chillhop Music

4.194 aktive Zuschauer

Jetzt live

GAM vs FNC | World Championship 2017 Week 2

Kaza LoL LCS Highlights

605 aktive Zuschauer

Jetzt live

Channels Television - Multi Platform Streaming

Channels Television

700 aktive Zuschauer

Jetzt live

Wiedergabeverlauf löschen

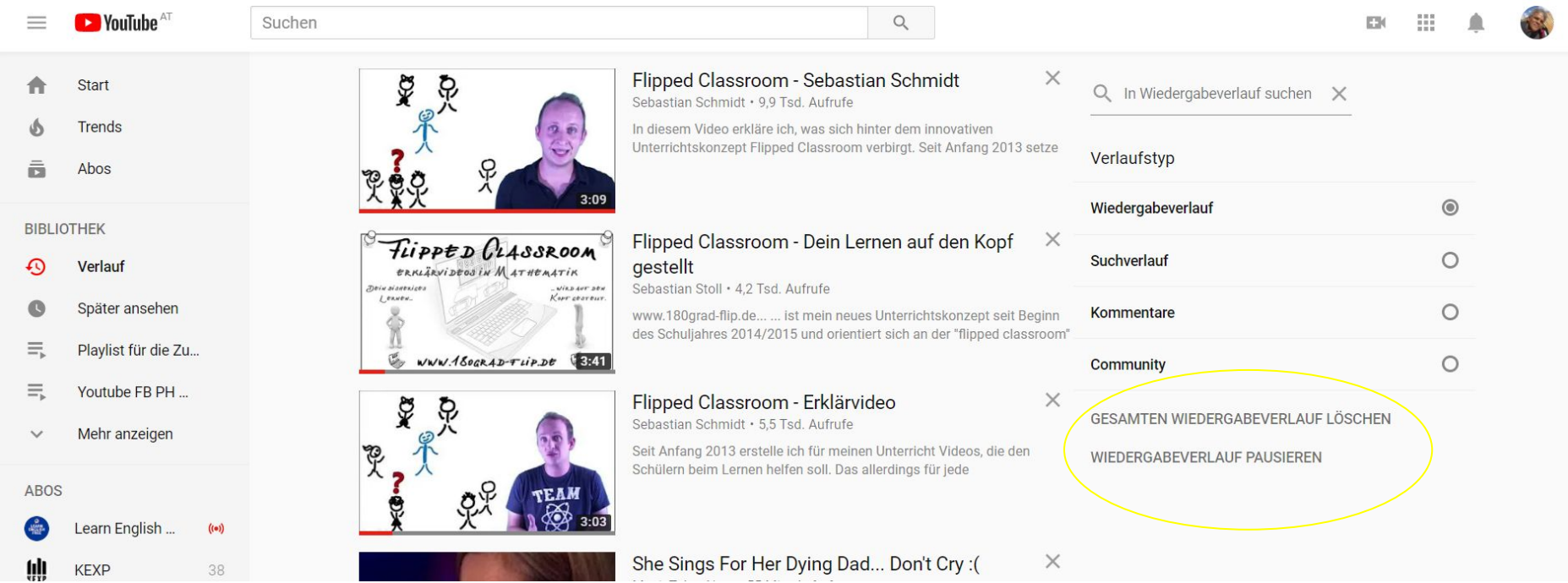

Videos finden und teilen: *Playlisten erstellen*

1. Erstellen Sie einen YouTube Account bzw. loggen Sie sich auf Ihrem Account ein.
2. Erstellen Sie eine Playlist
3. Geben Sie der Playlist einen aussagekräftigen Namen
4. Fügen Sie der Playlist drei Videos hinzu, die Sie im Unterricht nutzen wollen oder bereits im Unterricht eingesetzt haben.

Wenn Sie diese Funktion bereits kennen, helfen Sie bitte anderen TeilnehmerInnen bei der Erstellung!

Zusammenarbeiten: *Playlisten gemeinsam erstellen*

1. Klicken Sie in der Präsentation auf den Link für die gemeinsame Playlist “PH Wien” oder Scannen Sie den QR Code

2. Fügen Sie eines der Videos, das Sie zuvor gefunden haben der gemeinsam geteilten Playlist hinzu

YouTube Kanäle für den Unterricht

1. Matheretter
2. G01 Grundrechenarten: Addition, Subtraktion, Multiplikation, Division
3. Englishclass 101
4. Wolter’s World http://www.YouTube.com/user/woltersworld

Bekannte YouTuber

1. Bibi’s Beauty Palace
2. Gronkh
3. Mr Wissen
4. Top 100 YouTubers in Deutschland

Weiterführende Literatur

1. Beat Küng zum Thema YouTube im Unterricht sehr gutes Dossier zum Thema
2. Rechtliche Fragen zu YouTube von Safer Internet 9 konkrete Fragen zu rechtlichen Themen
3. Safer Internet Broschüre YouTube für SchülerInnen
4. Ratgeber Urheberrecht
5. MEDIAMANUAL zur Arbeit mit YouTube
6. Youtuber Stars einer Generation Film über YouTuber
7. online Leitfaden "einfach YouTube" Leitfaden, wie man YouTube verwendet

Danke!

Martin Sankofi
martin.sankofi@phwien.ac.at
Präsentation unter:
https://martin.sankofi.net/lernen-mit-youtube/